

LUMINARIA FERNANDINA LED

GARANTÍA hasta 10 años

Características

- Tecnología de refrigeración a través de toda estructura, alta disipación de calor.
- Doble anillo de protección IP68, nivel de resistencia al agua mayor.
- Equipo electrónico multicircuito de corriente constante, larga vida útil.
- Distribución de luz ergonómica para lograr cualquier efecto de iluminación.
- Diseño clásico, simple y elegante.



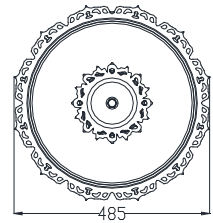
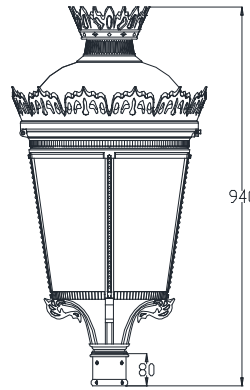
Aplicaciones

- Iluminación de zonas exteriores (zonas de paso, jardines, zonas residenciales ...)
- Iluminación de lugares públicos (zonas turísticas, parques temáticos, plazas ...)



Color : ● Negro

1
2
3
4
5
6
7
8
9
10



REFERENCIA	CORRIENTE	CONSUMO	EFICIENCIA LUMÍNICA	FLUJO LUMINOSO	MÓDULO LED	FUENTE LED	IP MÓDULO/ IP FUENTE DE ALIMENTACIÓN
1 LFA030WA01.E-JXX	700 MA	30 W	100±5 LM/W	3000±150 LM	M1A	LUMILEDS	MÓDULO LED: IP68 FUENTE DE ALIMENTACIÓN: IP67
2 LFA035WA01.E-JXX	700 MA	35 W	100±5 LM/W	3500±175 LM			
3 LFA040WA01.E-JXX	700 MA	40 W	100±5 LM/W	4000±200 LM			
4 LFAS045WA01.E-JXX	860 MA	45 W	95±5 LM/W	4275±225 LM			
5 LFAS050WA01.E-JXX	860 MA	50 W	95±5 LM/W	4750±250 LM			
6 LFAS060WA01.E-JXX	1050 MA	60 W	90±5 LM/W	5400±300 LM	M16B		
7 LFA030WA01.E-JXXHE	600 MA	30 W	160±5 LM/W	4800±150 LM			
8 LFA040WA01.E-JXXHE	800 MA	40 W	160±5 LM/W	6400±200 LM			
9 LFAS050WA01.E-JXXHE	1000 MA	50 W	158±5 LM/W	7900±250 LM			
10 LFAS060WA01.E-JXXHE	1200 MA	60 W	153±5 LM/W	9180±300 LM			